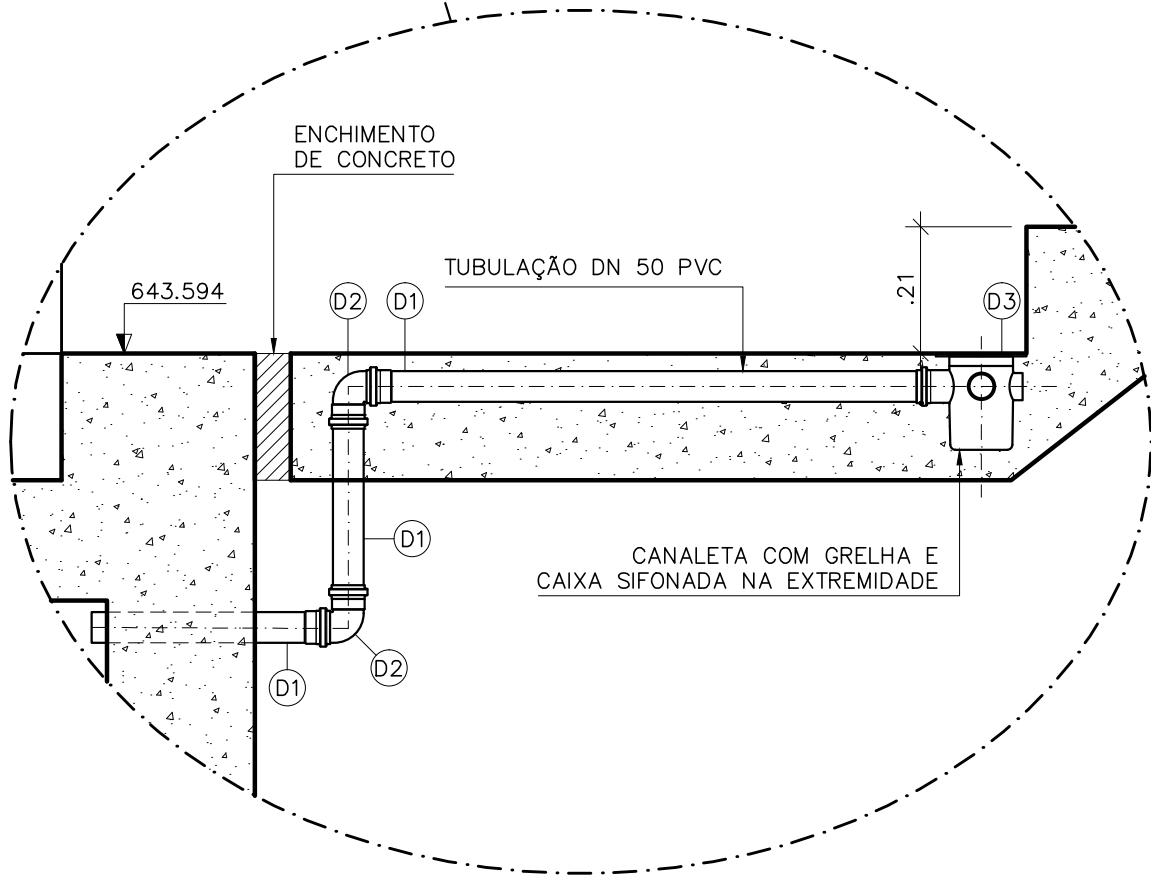
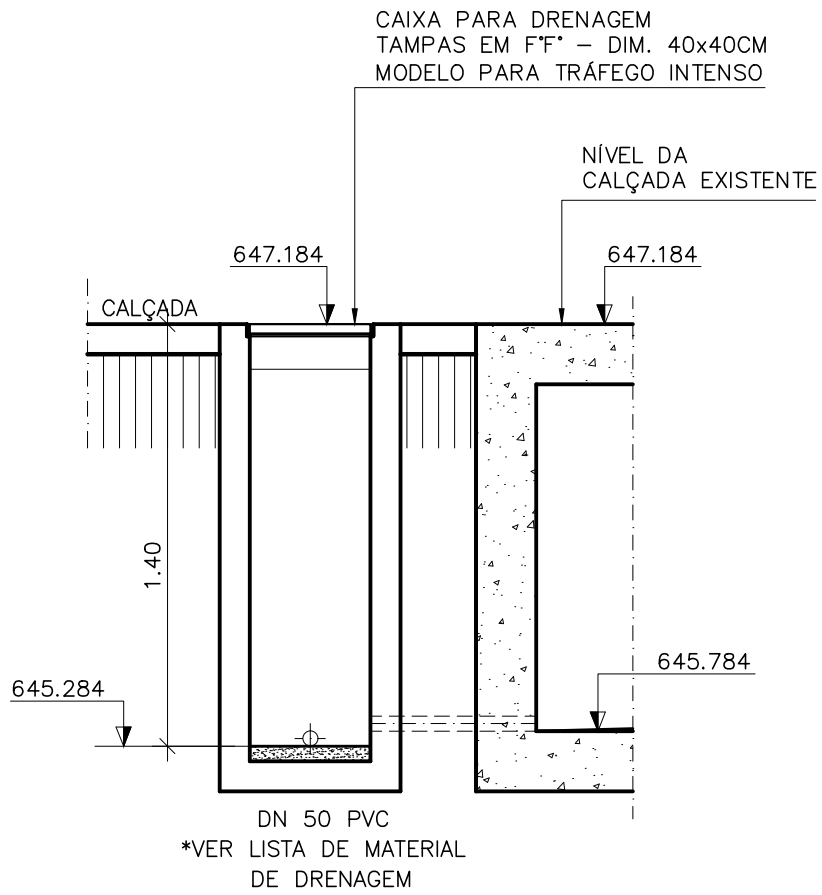


CORTE C-C  
ESCALA 1:25

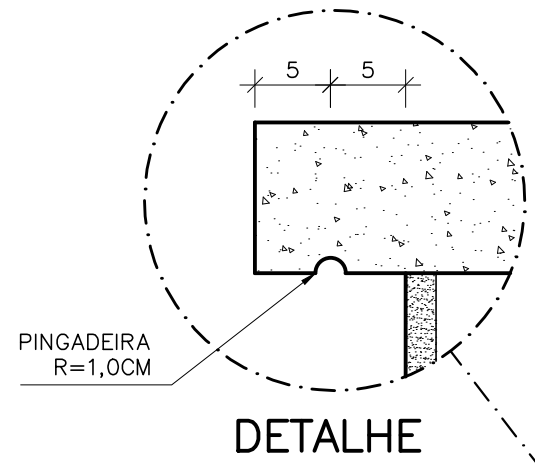


DETALHE-1  
ESCALA 1:12,5

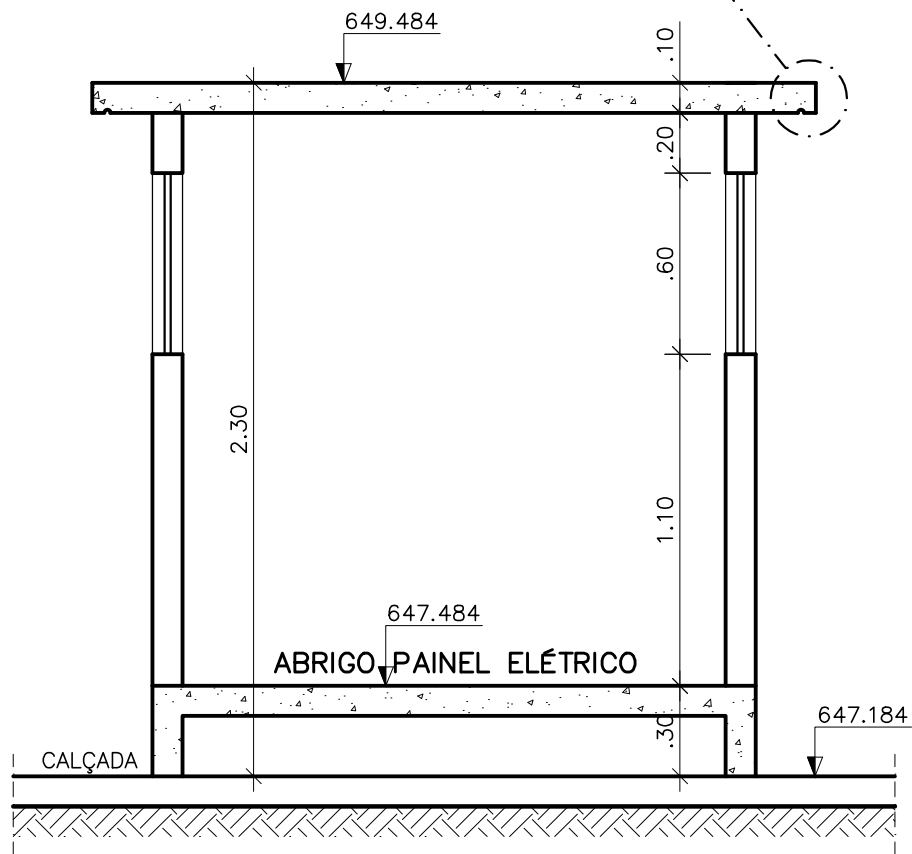
LISTA DE MATERIAL - DRENAGEM					
ITEM	DESCRIÇÃO	UN	MATERIAL	QUANT.	OBS
D1	TUBO PVC ESGOTO DN 50 L=6.00m	PQ	PVC	03	
D2	JOELHO 90º ESGOTO DN 50	PQ	PVC	05	
D3	CAIXA SIFONADA 100x150x50mm DN 50 COM GRELHA QUADRADA BRANCA	PQ	PVC	01	



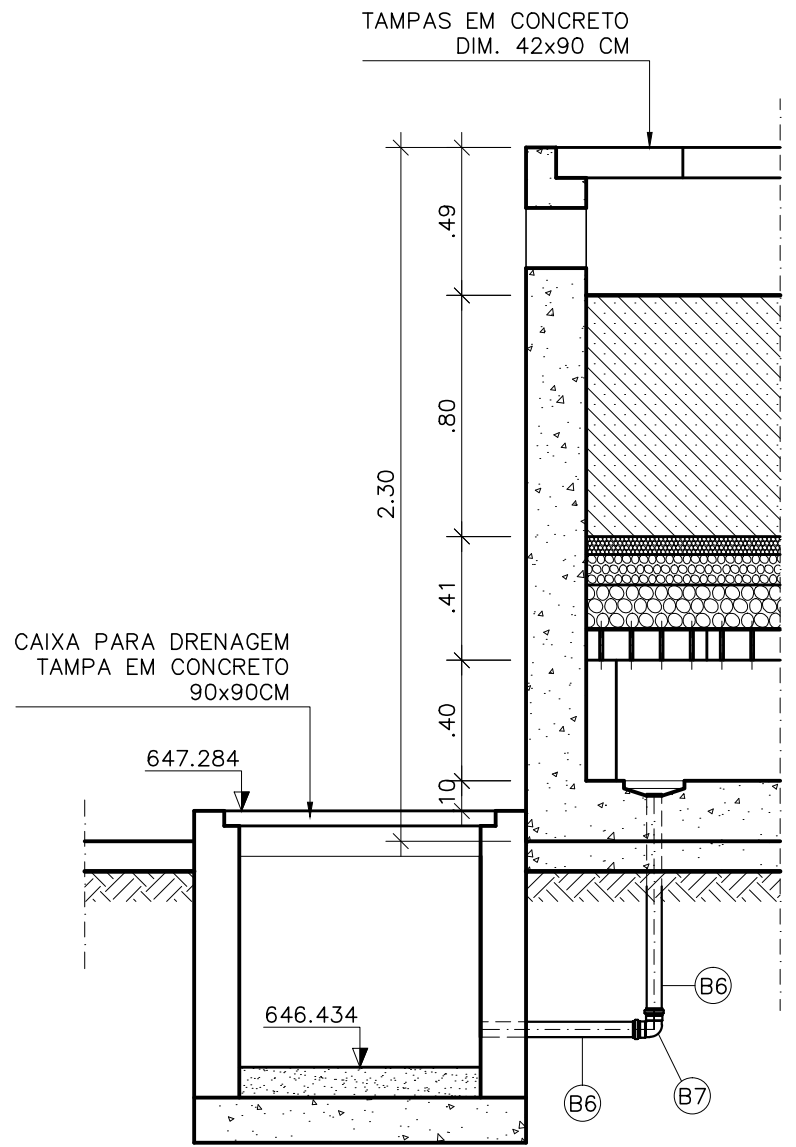
CORTE D-D  
ESCALA 1:25



DETALHE



CORTE E-E  
ESCALA 1:25



CORTE F-F  
ESCALA 1:25

#### OBSERVAÇÕES:

- 1-A ESPESSURA DAS PAREDES E A VERIFICAÇÃO DA NECESSIDADE DE ESPAÇAMENTO ENTRE O POÇO DE SUÇÃO E A CAIXA DE AREIA SERÃO DEFINIDAS PELO PROJETO ESTRUTURAL.
- 2-PARA LIMPEZA DA CAIXA DE AREIA, QUANDO NECESSÁRIA, A GRADE DE PISO DEVERÁ SER REMOVIDA E COM AUXÍLIO DE UM CAMINHÃO LIMPA FOSSA SUGAR O EXCESSO ACUMULADO.
- 3-AS PEÇAS FLANGEADAS DN 80 POSSUEM TAMANHO PEQUENO E SÃO RELATIVAMENTE LEVES, NÃO JUSTIFICANDO A INSTALAÇÃO DE UMA JUNTA DESMONTAGEM.
- 4-TUBULAÇÃO CONDUTORA DE GASES MATERIAL E CONEXÃO COM VENTILADORES A SEREM DEFINIDOS PELO FORNECEDOR DO SISTEMA DE TRATAMENTO DE GASES (BIOFILTRO).
- 5-CONFERIR O ITEM 6 DA LISTA DE MATERIAL COM O PROJETO ESTRUTURAL.

#### NOTAS

- 1-COTAS E ELEVACOES EM METRO, DIÂMETRO EM MILÍMETRO, EXCETO ONDE INDICADO.
- 2-CONFIRMAR MEDIDAS NO LOCAL.
- 3-EXTRAVERSOR EM TUBO F.F. DN 200, LANÇAMENTO CONFORME PLANTA DE URBANIZAÇÃO, OBEDECENDO A INCLINAÇÃO MÍNIMA DE 0,35%, COM VÁLVULA FLAP NA EXTREMIDADE.
- 4-A BOMBA DEVERÁ SER FORNECIDA COMPLETA PELO FABRICANTE COM ACESSÓRIOS.
- 5-AS TAMPAS DEVERÃO SER FABRICADAS APÓS EXECUÇÃO DA PARTE CIVIL DA ELEVATÓRIA, E AS MEDIDAS DEVERÃO SER CONFERIDAS NO LOCAL.
- 6-AS BOMBAS POSSUEM GUIAS PARA SEREM SUSPENDIDAS P/ MANUTENÇÃO OU TROCA, ESSAS ESTÃO INSTALADAS NA PAREDE DAS TAMPAS, PORTANTO, NA INSTALAÇÃO DEVERÁ SER CONFERIDAS MEDIDAS P/ EVITAR A INTERFERÊNCIA ENTRE A BOMBA E AS TAMPAS.
- 7-O EQUIPAMENTO DE EXAUSTÃO DO BIOFILTRO DEVERÁ SER RESISTENTE A GASES.
- 8-O PROJETO ELÉTRICO DEVERÁ CONTER UM PONTO DE ENERGIA PARA ALIMENTAÇÃO DO EXAUTOR, VÁLVULA SOLENÓIDE E MEDIDOR DE UNIDADE DO BIOFILTRO.
- 9-A IRRIGAÇÃO SUPERFICIAL DO BIOFILTRO SE DARÁ POR MEIO DE ASPERSORES TIPO JARDIM, EVITANDO O EXCESSO PORQUE PODE SUPERSATURAR A CAMADA SUPERIOR DO BIOFILTRO, O QUE PODE PREJUDICAR A CIRCULAÇÃO DE GASES, PROVOCAR O AUMENTO DA PERDA DE CARGA E FAVORECER A COMPACTAÇÃO PREMATURA DO MEIO. UTILIZAR TAXAS DE IRRIGAÇÃO ENTORNO DE 20 A 30 L/M².D. ASPERSOR DEVERÁ SER ACIONADO AUTOMATICAMENTE ATRAVÉS DA VÁLVULA SOLENÓIDE, VER PROJETO ELÉTRICO.
- 10-TODAS AS PEÇAS METÁLICAS DEVERÃO RECEBER TRATAMENTO ANTI-CORROSIVO, PRINCIPALMENTE NAS SOLDAS.
- 11-VÁLVULA DE RETENÇÃO P/ ESGOTO, CORPO E TAMPA EM F.F. NODULAR, PORTINHOA ÚNICA, DISCO EM AÇO REVESTIDO 100% EM BORRACHA BUNA-N, PARAFUSOS EM AÇO INOX AISI 304, PINTURA ELETROSTÁTICA A PÓ INTERNA E EXTERNAMENTE CO ESPESSURA DE NO MÍNIMO 90 MICRAS, DN80.

ESTE DESENHO É PROPRIEDADE DA  
COMPANHIA ESPÍRITO SANTENSE DE  
SANEAMENTO - CESAN E NÃO PODE  
SER COPIADO SEM SUA AUTORIZAÇÃO.

NÚMEROS	TÍTULOS	Nº	LOCAL	DISCRIMINAÇÃO	DES.	DIV.	GER.	DATA
PRINCIPAIS DESENHOS DE REFERÊNCIA				REVISÃO				

CANCELA E SUBSTITUI O DESENHO NÚMERO:	
CANCELADO E SUBSTITUÍDO PELO DESENHO NÚMERO:	

CENTRO DE DOCUMENTAÇÃO
RECEBIDO: / /
Nº DOC.: ASS.: MATR.: UNID.: DATA: / /
APROVAÇÃO CESAN:
ASS.: MATR.: UNID.: DATA: / /
ESTA APROVAÇÃO NÃO ISENTA A CONTRATADA DE SUAS RESPONSABILIDADES LEGAIS.

EMITENTE:	BECK DE SOUZA ENGENHARIA LTDA
PROJETADO:	SIMONE DE JESUS SILVA
COORDENADOR:	ALEXANDRE CESAR BECK DE SOUZA
CREA: 6432-D REGIÃO: ES	CREA: 11249-D REGIÃO: RS
DESENHO: JULIANA LAMAS	Nº DES. PROJETISTA: 0300-B-RU-HID-DE-033
DATA: 15/11/2010	RESPONSÁVEL TÉCNICO: ALEXANDRE CESAR BECK DE SOUZA
CREA: 11249-D REGIÃO: RS	ART Nº20100114482 DATA: 16/11/2010

EMISSION CESAN
PROJETADO:
CREA:
DESENHADO:
VERIFICADO: ENGº CARINA DA ROSS REZENDE
DIVISÃO: ENGº CARINA DA ROSS REZENDE
GERÊNCIA: ENGº DOUGLAS OLIVEIRA COUZI

DATAS	 <b>CESAN</b>			
	MUNICÍPIO: IJONA	DISTRITO: SEDE	BAIRRO:	
	NOME DO EMPREENDIMENTO: AMPLIAÇÃO E MELHORIA DO SISTEMA DE ESGOTAMENTO SANITÁRIO DE IJONA			
	TÍTULO: ESTAÇÃO ELEVATÓRIA DE ESGOTO BRUTO – EEEB-B1 PROJETO HIDRÁULICO CORTE C-C, D-D, E-E, F-F E DETALHE-1			
ESCALA:	FOLHA:	Nº CESAN	REV:	
INDICADA	06 / 06	C-059-000-91-5-XX-0028	01	