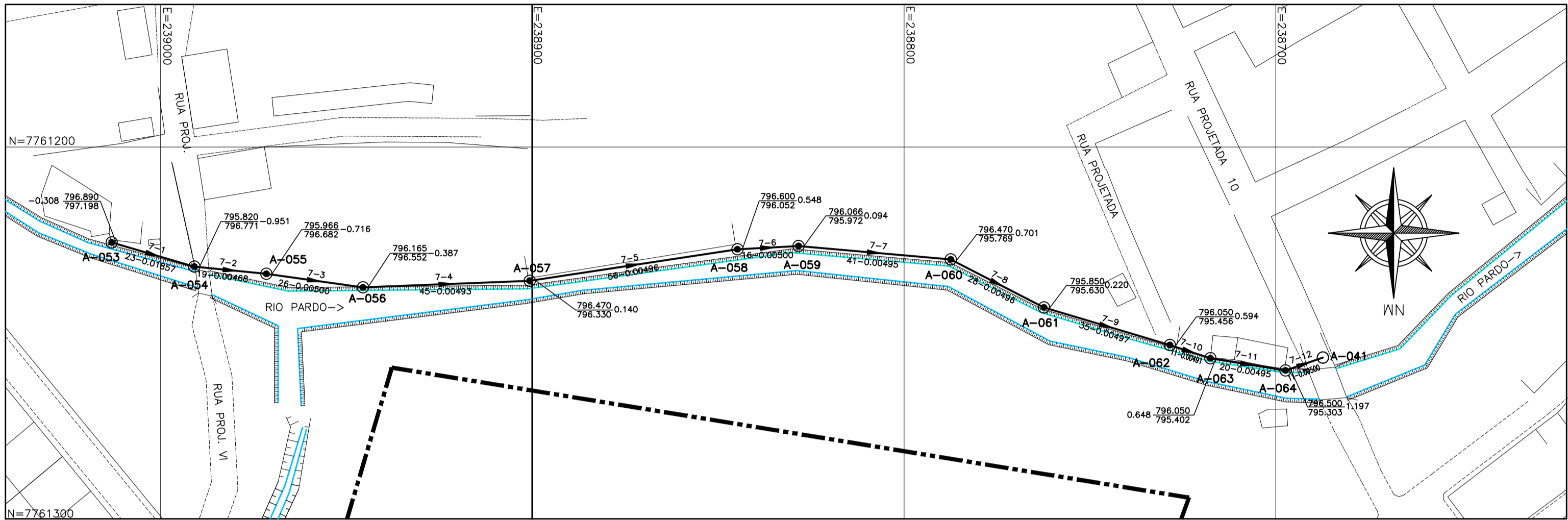


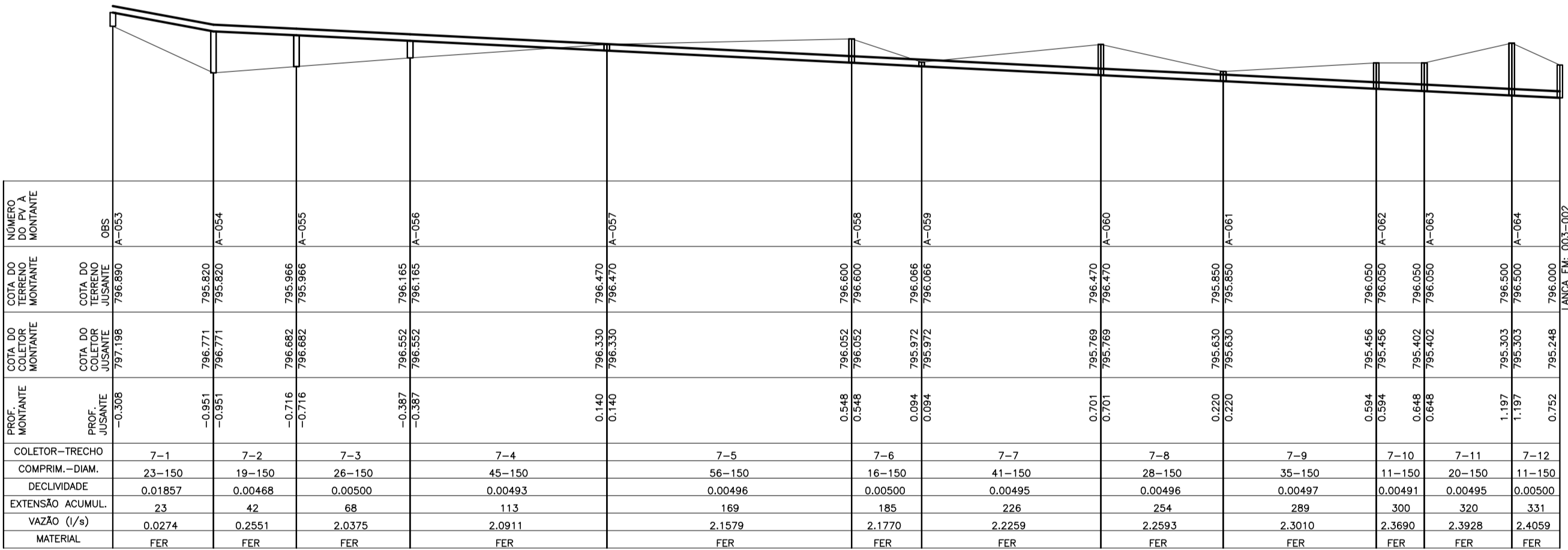
CONFIGURAÇÃO DE  
PENAS P/ PLOTAGEM

PENA	COR	ESP.
1	7	0.1
2	7	0.2
3	7	0.3
4	7	0.4
5	7	0.5
6	7	0.6
7	7	0.25
8	7	0.05
9	7	0.08

REST.COLOR: 0.4



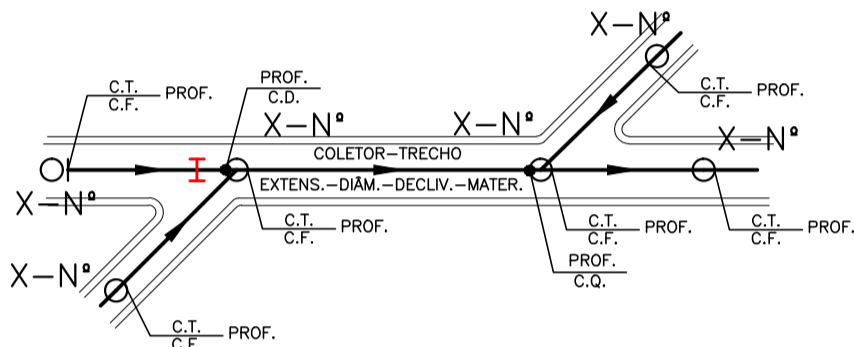
INTERCEPTOR – BACIA A – COLETOR 7  
PLANTA  
ESC. 1:1000



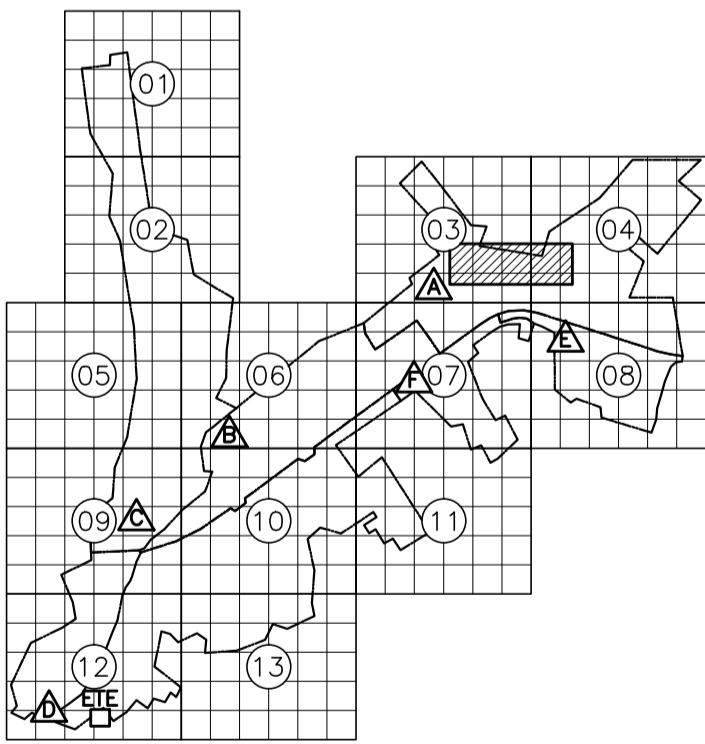
INTERCEPTOR – BACIA A – COLETOR 7 – L=331,00 M  
PERFIL LONGITUDINAL  
ESC. VERT. 1:100  
ESC. HOR. 1:1000

- LEGENDA:**
- REDE COLETORA PROJETADA – 1ª ETAPA
  - LIMITE DE SUB-BACIA
  - POÇO DE VISITA
  - POÇO DE VISITA ESPECIAL P/ INTERCEPTOR
  - SENTIDO DO FLUXO
  - BACIA-NÚMERO DO PV
  - INTERFERÊNCIAS
  - COLETOR
  - TRECHO
  - EXTENS.
  - DECLIV.
  - MATER.
  - DIÂM.
  - C.T.
  - C.F.
  - C.D.
  - C.Q.
  - PROF.
  - ESTAÇÃO ELEVATÓRIA DE ESGOTO BRUTO
  - ESTAÇÃO DE TRATAMENTO DE ESGOTO
  - BACIA
  - NOME DE SUB-BACIA

PV	COORDENADAS		C. TERRENO	G.I. REDE	PROF.
	X	Y			
A-053	239013.18	7761225.66	796.890	797.198	-0.308
A-054	238990.93	7761232.18	795.820	796.771	-0.951
A-055	238971.56	7761234.13	795.966	796.682	-0.716
A-056	238945.59	7761237.78	796.185	796.552	-0.387
A-057	238900.71	7761236.00	796.470	796.330	0.140
A-058	238844.85	7761227.53	796.600	796.052	0.548
A-059	238828.40	7761226.64	796.066	795.972	0.094
A-060	238787.45	7761230.25	796.470	795.769	0.701
A-061	238762.38	7761243.18	795.850	795.630	0.220
A-062	238728.52	7761253.29	796.050	795.456	0.594
A-063	238717.60	7761256.85	796.050	795.402	0.648
A-064	238697.40	7761260.10	796.500	795.303	1.197
A-041	238687.33	7761256.65	796.000	795.248	0.752



ARTICULAÇÃO DAS PRANCHAS



ESTE DESENHO É PROPRIEDADE DA  
COMPANHIA ESPÍRITO SANTENSE DE  
SANEAMENTO – CESAN E NÃO PODE  
SER COPIADO SEM SUA AUTORIZAÇÃO.

								CANCELA E SUBSTITUI O DESENHO NÚMERO:				CENTRO DE DOCUMENTAÇÃO RECEBIDO: / / Nº DOC.: _____ ASS.: _____ APROVAÇÃO CESAN: ASS.: _____ MATR.: _____ UNID.: _____ DATA: / / ESTA APROVAÇÃO NÃO ISENTA A CONTRATADA DE SUAS RESPONSABILIDADES LEGAIS.				EMITENTE: <b>BECK DE SOUZA ENGENHARIA LTDA</b> PROJETADO: SIMONE DE JESUS SILVA CREA: 6432-D REGIÃO: ES DESENHO: MARIA PONTES DATA: 15/11/2011 RESPONSÁVEL TÉCNICO: ALEXANDRE BECK DE SOUZA CREA: 11249-D REGIÃO: RS ART Nº: 2010014482 DATA: 16/11/2010				EMISSÃO CESAN PROJETADO: _____ CREA: _____ DESENHADO: _____ VERIFICADO: ENGº CARINA DA ROSS REZENDE DIVISÃO: _____ GERÊNCIA: ENGº DOUGLAS OLIVEIRA COUZI				DATAS				<b>CESAN</b> MUNICÍPIO: IBATIBA   DISTRITO: SEDE   BAIRRO: _____ NOME DO EMPREENDIMENTO: AMPLIAÇÃO E MELHORIA DO SISTEMA DE ESGOTAMENTO SANITÁRIO DE IBATIBA TÍTULO: INTERCEPTOR PROJETO HIDRÁULICO PLANTA E PERFIL – BACIA A ESCALA: INDICADA   FOLHA: 03 / 05   Nº CESAN: C-057-000-94-5-XX-0017   REV: 00							
NÚMEROS				TÍTULOS				Nº				LOCAL				DISCRIMINAÇÃO				DES.				DIV.				GER.				DATA			
PRINCIPAIS DESENHOS DE REFERÊNCIA																REVISÃO																			