CONFIGURAÇÃO DE PENAS P/ PLOTAGEM

PENA	COR	ESP.
1	7	0.1
2	7	0.2
3	7	0.3
4	7	0.4
5	7	0.5
6	7	0.6
7	7	0.25
8	7	0.05
9	7	0.08
REST.COLOR		0.4

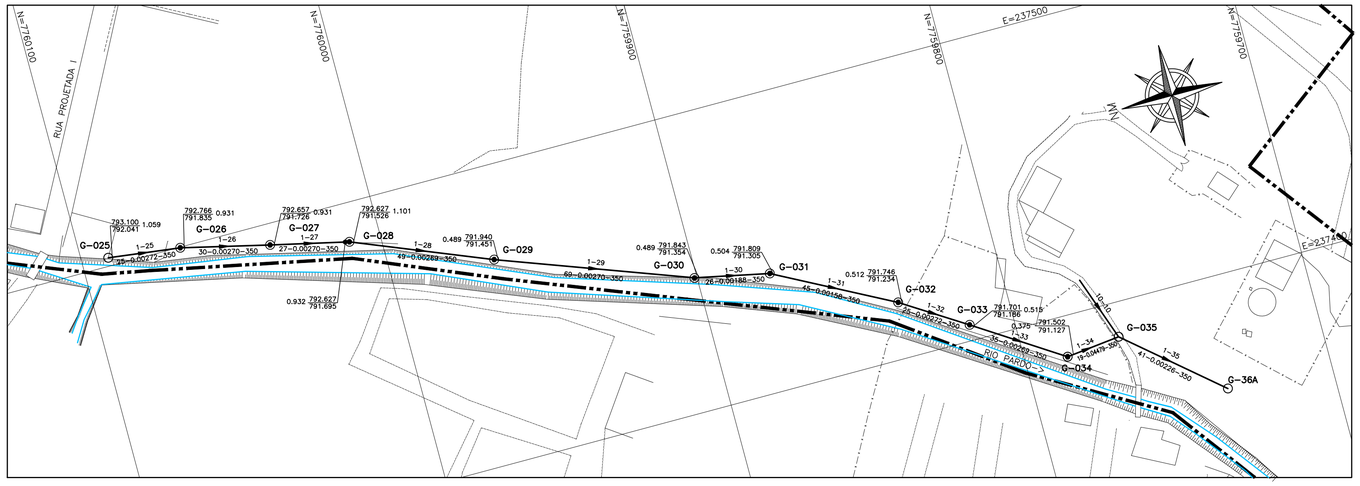

INTERCEPTOR – BACIA G – COLETOR 1
PLANTA
ESC. 1:1000

LEGENDA:

——►	REDE COLETORA PROJETADA – 1ª ETAPA
—·—·—	LIMITE DE SUB-BACIA
○	POÇO DE VISITA
◉	POÇO DE VISITA ESPECIAL P/ INTERCEPTOR
►	SENTIDO DO FLUXO
X–Nº	BACIA–NÚMERO DO PV
I	INTERFERÊNCIAS
COLETOR	NÚMERO DO COLETOR
TRECHO	NÚMERO DO TRECHO
EXTENS.	EXTENSÃO DO TRECHO (m)
DECLIV.	DECLIVIDADE DO TRECHO (m/m)
MATER.	MATERIAL (QUANDO DIFERENTE DE PVC)
DIÂM.	DIÂMETRO (QUANDO DIFERENTE DE 150MM)
C.T.	COTA DE TERRENO
C.F.	COTA DE FUNDO DO PV
C.D.	COTA DE DEGRAU
C.Q.	COTA DE TUBO DE QUEDA
PROF.	PROFUNDIDADE
▲	ESTAÇÃO ELEVATÓRIA DE ESGOTO BRUTO
■	ESTAÇÃO DE TRATAMENTO DE ESGOTO
BACIA	
AZ	NOME DE SUB-BACIA

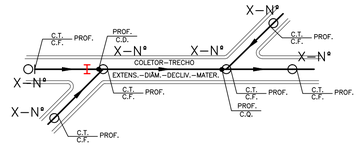

LOCAÇÃO DOS POÇOS DE VISITA

PV	COORDENADAS X	COORDENADAS Y	C. TERRENO	G.I. REDE	PROF.
G-025	237502.84	7760090.98	793.100	792.041	1.059
G-026	237499.79	7760066.56	792.766	791.835	0.931
G-027	237492.84	7760036.88	792.657	791.726	0.931
G-028	237486.89	7760010.64	792.627	791.526	1.101
G-029	237468.40	7759964.82	791.940	791.451	0.489
G-030	237444.90	7759900.89	791.843	791.354	0.489
G-031	237439.69	7759875.92	791.809	791.305	0.504
G-032	237418.98	7759836.37	791.746	791.234	0.512
G-033	237405.37	7759814.97	791.701	791.186	0.515
G-034	237386.31	7759785.67	791.502	791.127	0.375

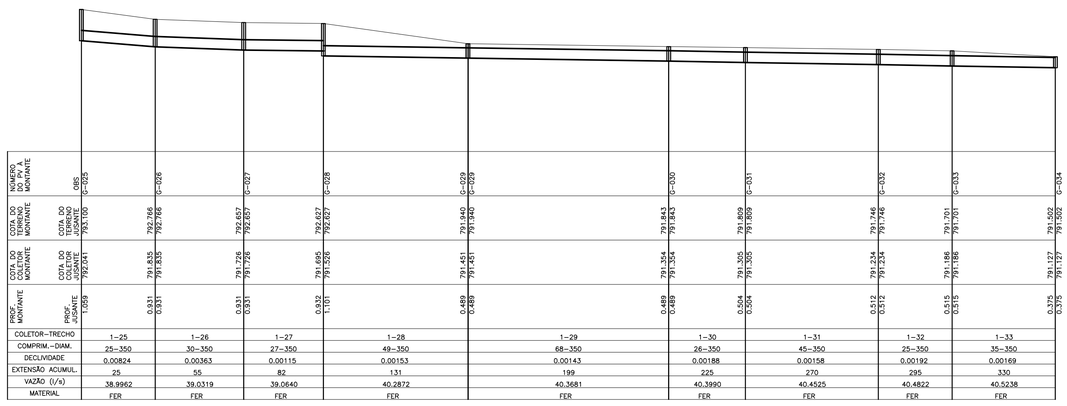

INTERCEPTOR – BACIA G – COLETOR 1 – L=330,00 M
PERFIL LONGITUDINAL
ESC. VERT. 1:100
ESC. HOR. 1:1000

ARTICULAÇÃO DAS PRANCHAS

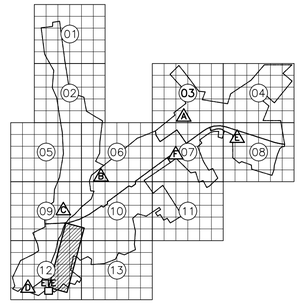

ESTE DESENHO É PROPRIEDADE DA COMPANHIA ESPIRITO SANTENSE DE SANEAMENTO – CESAN E NÃO PODE SER COPIADO SEM SUA AUTORIZAÇÃO.

NÚMEROS	TÍTULOS	Nº	LOCAL	DISCRIMINAÇÃO	DES.	DIV.	GER.	DATA
PRINCIPAIS DESENHOS DE REFERÊNCIA		REVISÃO						

CANCELA E SUBSTITUI O DESENHO NÚMERO:

CANCELADO E SUBSTITUÍDO PELO DESENHO NÚMERO:

CENTRO DE DOCUMENTAÇÃO
RECEBIDO: / /
Nº DOC.: ASS.:
APROVAÇÃO CESAN:
ASS.: MATR.:
UNID.: DATA: / /
ESTA APROVAÇÃO NÃO ISENTA A CONTRATADA DE SUAS RESPONSABILIDADES LEGAIS.

EMITENTE: BECK DE SOUZA ENGENHARIA LTDA
PROJETADO: SIMONE DE JESUS SILVA
CREA: 6432-D REGIÃO: ES
COORDENADOR: ALEXANDRE CÉSAR BECK DE SOUZA
CREA: 11249-D REGIÃO: RS
DESENHO: VINICIUS S. COSTA
DATA: 15/11/2011
Nº DES. PROJETISTA: 0100-B-IB-HID-DE-025
RESPONSÁVEL TÉCNICO: ALEXANDRE CÉSAR BECK DE SOUZA
CREA: 11249-D REGIÃO: RS ART Nº: 20100114482 DATA: 16/11/2010

EMISSÃO CESAN
PROJETADO:
CREA:
DESENHADO:
VERIFICADO: ENGº CARINA DA ROSS REZENDE
DIVISÃO: ENGº CARINA DA ROSS REZENDE
GERÊNCIA: ENGº DOUGLAS OLIVEIRA COUZI

DATAS

CESAN
MUNICÍPIO: IBATIBA DISTRITO: SEDE BAIRRO:
NOME DO EMPREENDIMENTO: AMPLIAÇÃO E MELHORIA DO SISTEMA DE ESGOTAMENTO SANITÁRIO DE IBATIBA
TÍTULO: INTERCEPTOR
PROJETO HIDRÁULICO
PLANTA E PERFIL – BACIA G

ESCALA:	FOLHA:	Nº CESAN	REV:
INDICADA	01 / 01	C-057-000-94-5-XX-0025	00